



Территориальный орган Федеральной
службы государственной статистики
по Республике Татарстан

ОПЕРАТИВНЫЕ ДАННЫЕ ПО ИНДЕКСУ ПОТРЕБИТЕЛЬСКИХ ЦЕН



за октябрь 2022 года



Территориальный орган
Федеральной службы
государственной статистики
по Республике Татарстан

Оперативные данные по ИПЦ

за октябрь 2022 года

- 01 ИНДЕКСЫ ПОТРЕБИТЕЛЬСКИХ ЦЕН
- 02 ИНДЕКСЫ ЦЕН НА ОТДЕЛЬНЫЕ ГРУППЫ
И ВИДЫ ПРОДОВОЛЬСТВЕННЫХ ТОВАРОВ
- 03 ИНДЕКСЫ ЦЕН НА ОТДЕЛЬНЫЕ ГРУППЫ
НЕПРОДОВОЛЬСТВЕННЫХ ТОВАРОВ
- 04 ИНДЕКСЫ ЦЕН И ТАРИФОВ НА УСЛУГИ





ИНДЕКСЫ ПОТРЕБИТЕЛЬСКИХ ЦЕН

В % К ПРЕДЫДУЩЕМУ МЕСЯЦУ

ИНДЕКС ПОТРЕБИТЕЛЬСКИХ ЦЕН

Октябрь 2022 к сентябрю 2022, в %



99,83

ИПЦ



99,84

Все товары



99,91

Продовольственные товары



99,79

Непродовольственные товары



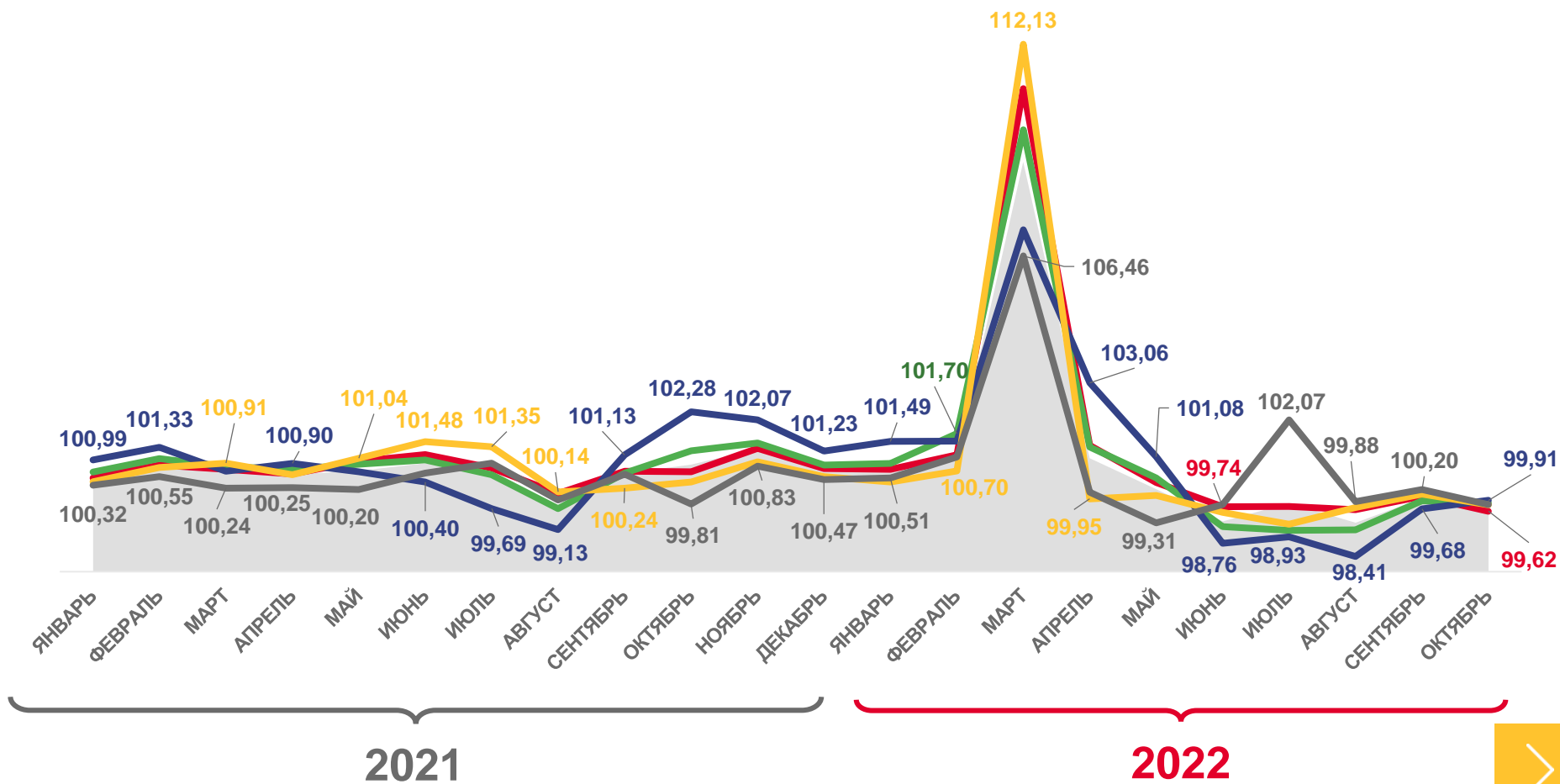
99,80

Услуги



99,62

Базовый ИПЦ



Индекс потребительских цен



Все товары



Непродовольственные товары



Услуги



Продовольственные товары





ИНДЕКСЫ ПОТРЕБИТЕЛЬСКИХ ЦЕН

В % К СООТВЕТСТВУЮЩЕМУ МЕСЯЦУ ПРЕДЫДУЩЕГО ГОДА

ИНДЕКС ПОТРЕБИТЕЛЬСКИХ ЦЕН

Октябрь 2022 к октябрю 2021, %



ИПЦ

112,79



Все товары

113,48



Продовольственные товары

113,77



Непродовольственные товары

113,29



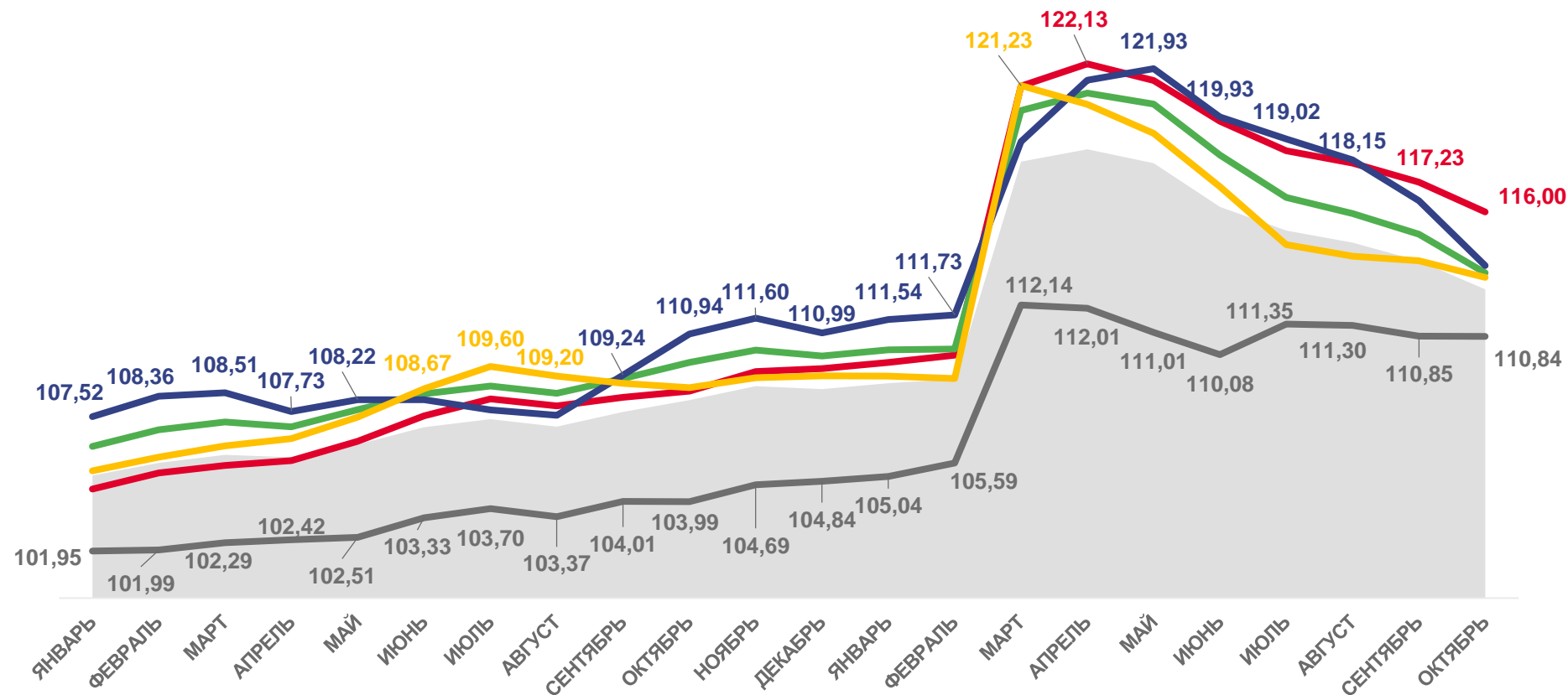
Услуги

110,84



Базовый ИПЦ

116,00



2021

2022



Индекс потребительских цен



Все товары



Непродовольственные товары



Базовый индекс потребительских цен



Услуги



Продовольственные товары





ИНДЕКСЫ ПОТРЕБИТЕЛЬСКИХ ЦЕН

В % К ДЕКАБРЮ ПРЕДЫДУЩЕГО ГОДА

ИНДЕКС ПОТРЕБИТЕЛЬСКИХ ЦЕН

Октябрь 2022 к декабрю 2021, %



110,52

ИПЦ



110,90

Все товары



110,11

Продовольственные товары



111,62

Непродовольственные товары



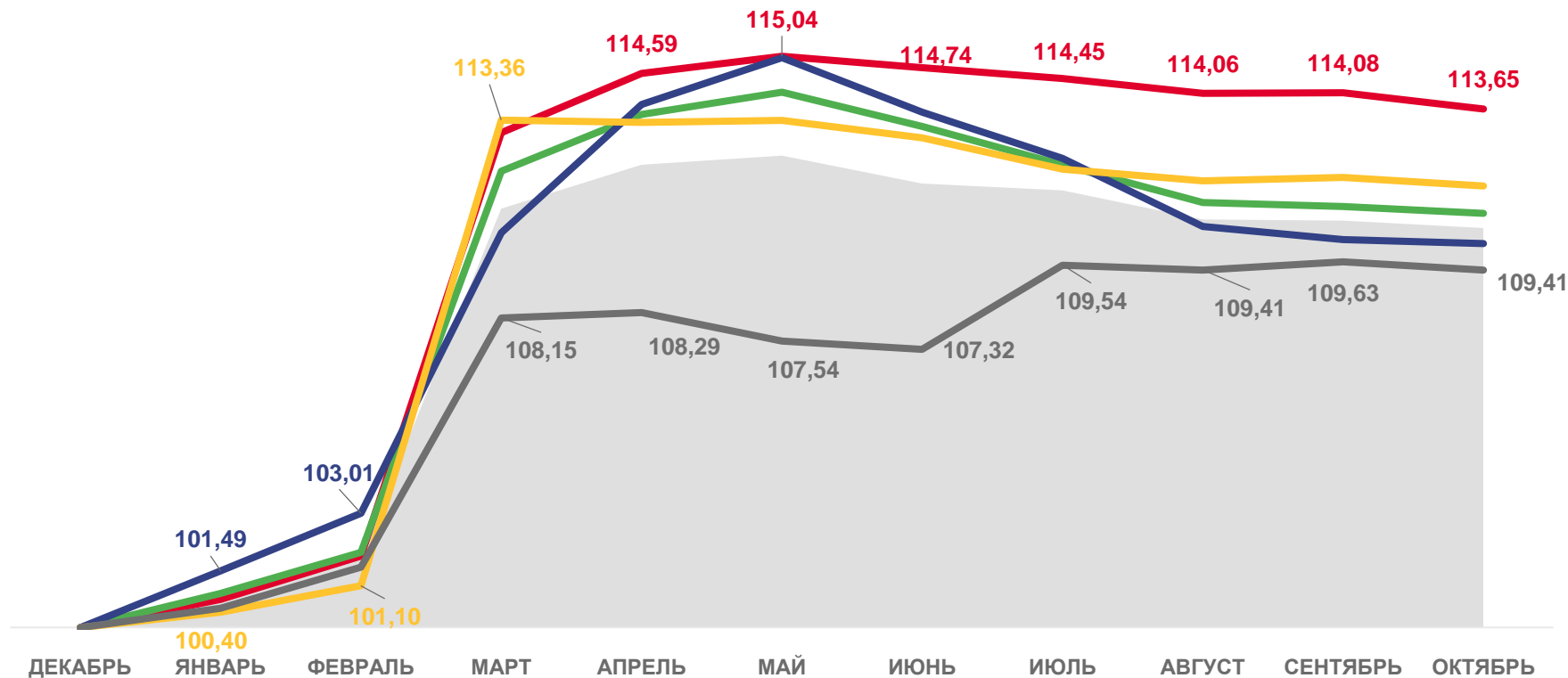
109,41

Услуги



113,65

Базовый ИПЦ



2022



Индекс потребительских цен



Все товары



Непродовольственные товары



Базовый индекс потребительских цен



Услуги



Продовольственные товары





ИНДЕКСЫ ПОТРЕБИТЕЛЬСКИХ ЦЕН

ПЕРИОД С НАЧАЛА ГОДА К СООТВЕТСТВУЮЩЕМУ ПЕРИОДУ ПРЕДЫДУЩЕГО ГОДА

ИНДЕКС ПОТРЕБИТЕЛЬСКИХ ЦЕН

Январь – октябрь 2022 г. к январю - октябрю 2021 г.



ИПЦ

114,57



Все товары

116,18



Продовольственные товары

117,31



Непродовольственные товары

115,24



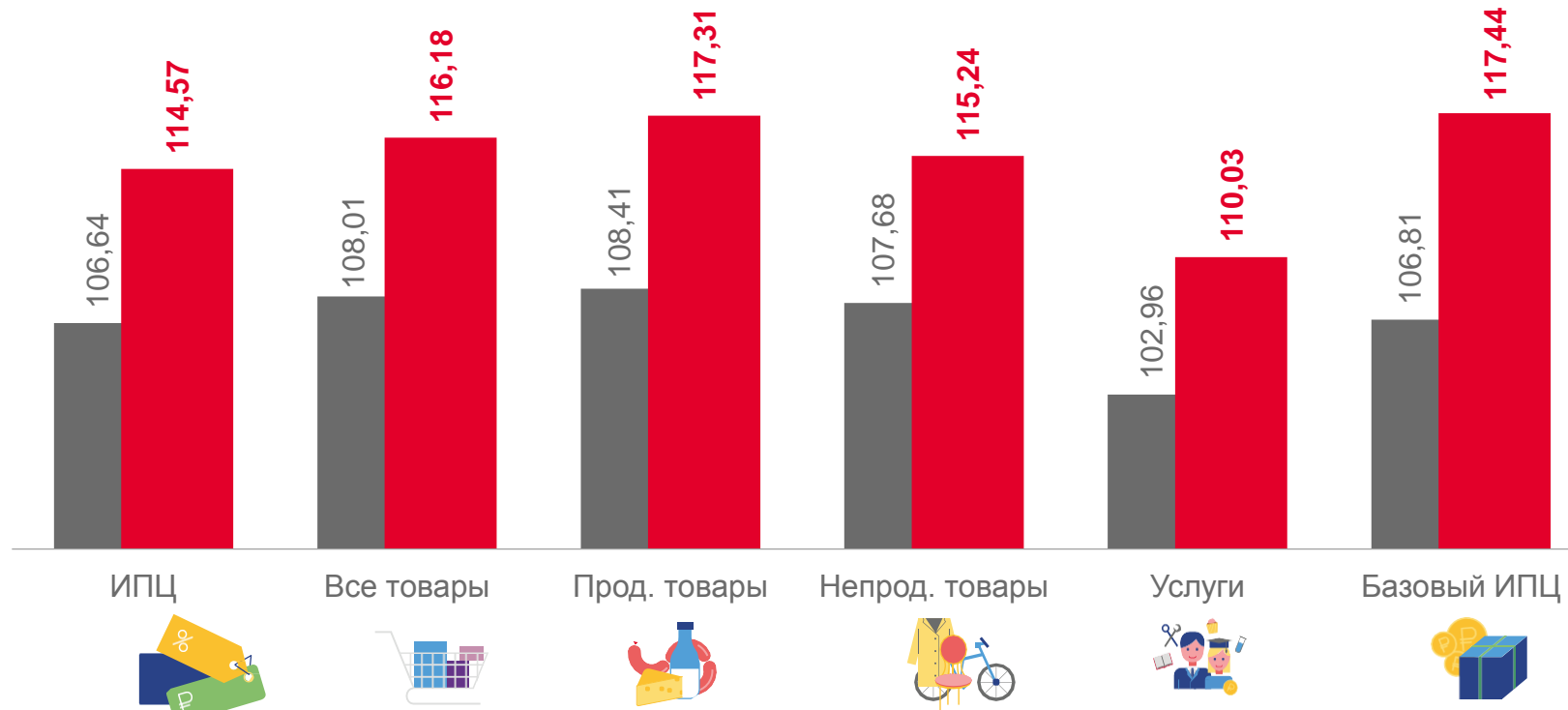
Услуги

110,03



Базовый ИПЦ

117,44

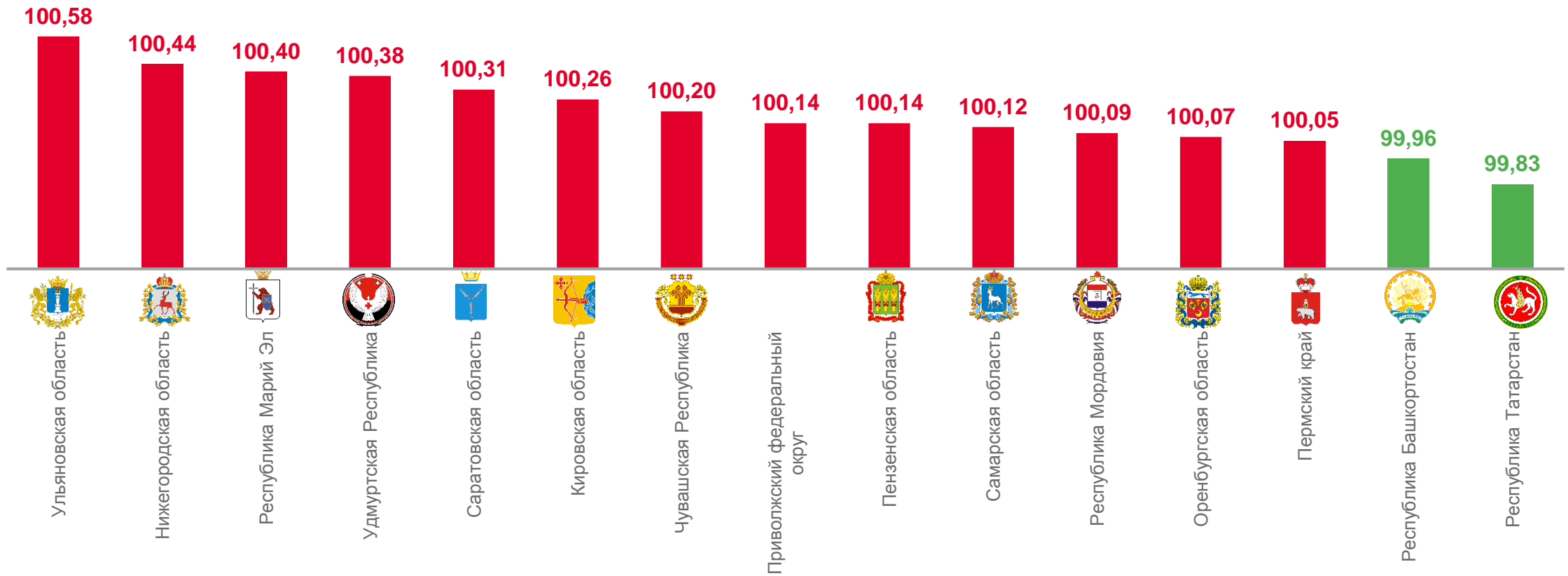


■ январь-октябрь 2021г. к январю-октябрю 2020г. ■ январь-октябрь 2022г. к январю-октябрю 2021г.



ИНДЕКСЫ ПОТРЕБИТЕЛЬСКИХ ЦЕН ПО РЕГИОНАМ ПФО

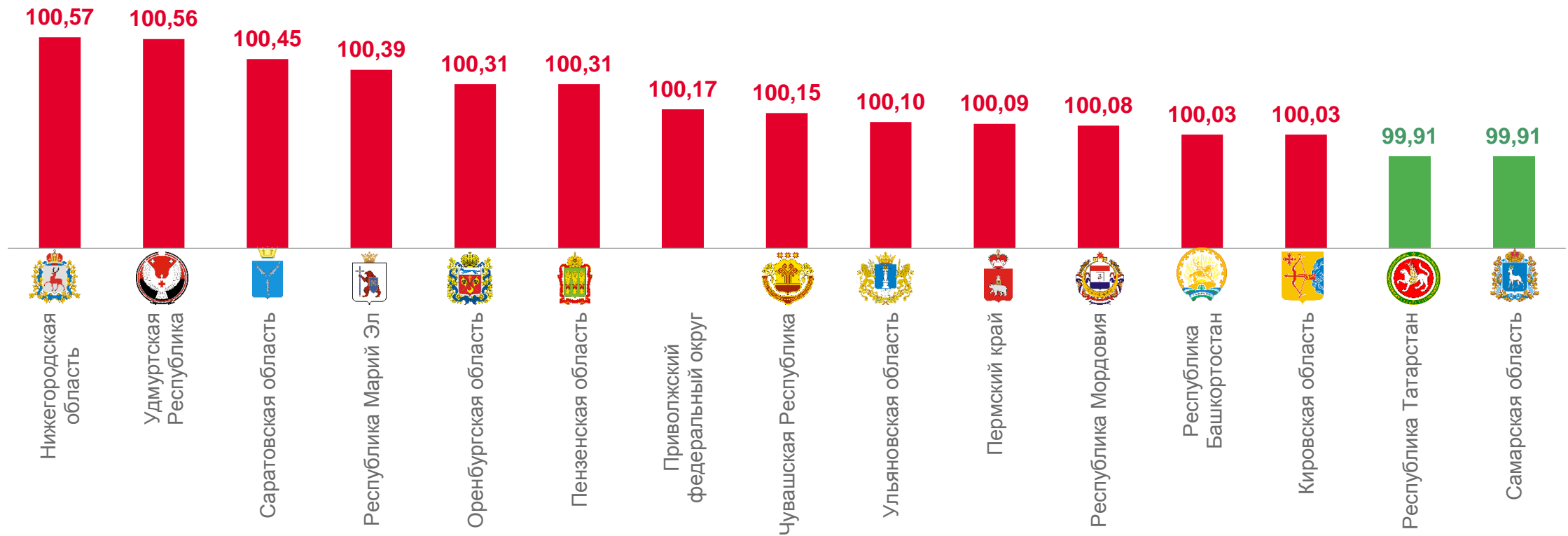
В % ОКТЯБРЬ 2022 К ПРЕДЫДУЩЕМУ МЕСЯЦУ





ИНДЕКСЫ ПОТРЕБИТЕЛЬСКИХ ЦЕН НА ПРОДОВОЛЬСТВЕННЫЕ ТОВАРЫ

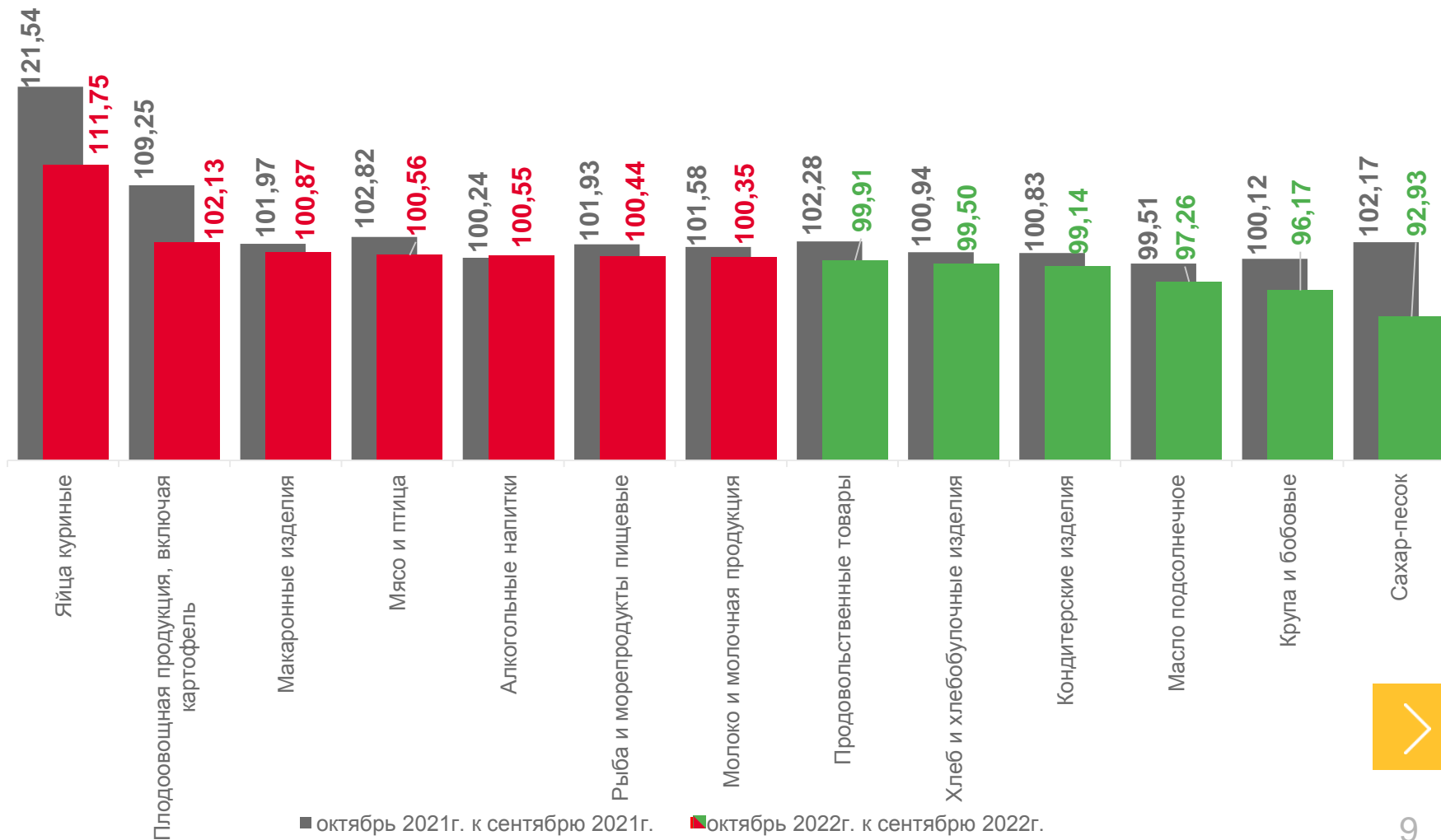
В % ОКТЯБРЬ К ПРЕДЫДУЩЕМУ МЕСЯЦУ



ИНДЕКСЫ ЦЕН НА ОТДЕЛЬНЫЕ ГРУППЫ И ВИДЫ ПРОДОВОЛЬСТВЕННЫХ ТОВАРОВ

В % К ПРЕДЫДУЩЕМУ МЕСЯЦУ

ИНДЕКС ЦЕН НА ПРОДОВОЛЬСТВЕННЫЕ ТОВАРЫ



■ октябрь 2021г. к сентябрю 2021г.

■ октябрь 2022г. к сентябрю 2022г.




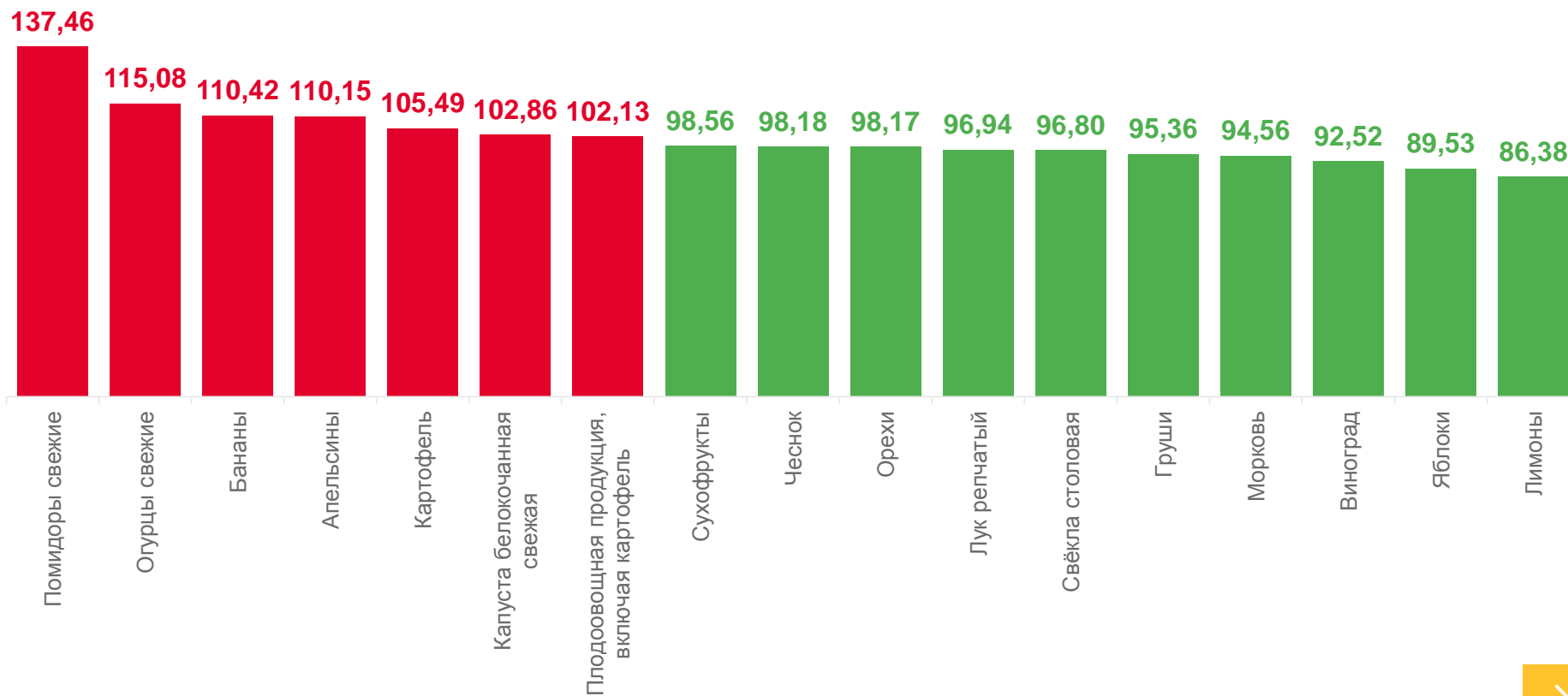


ИНДЕКСЫ ЦЕН НА ПЛОДООВОЩНУЮ ПРОДУКЦИЮ

В % К ПРЕДЫДУЩЕМУ МЕСЯЦУ

ИНДЕКС ЦЕН НА ПЛОДООВОЩНУЮ ПРОДУКЦИЮ

 Плодоовощная продукция включая картофель	102,13
 Лимоны	86,38
 Яблоки	89,53
 Морковь	94,56
 Свёкла столовая	96,80
 Лук репчатый	96,94
 Чеснок	98,18
 Капуста белокочанная	102,86
 Картофель	105,49
 Апельсины	110,15
 Огурцы свежие	115,08
 Помидоры свежие	137,46





СРЕДНИЕ ЦЕНЫ НА ПЛОДООВОЩНУЮ ПРОДУКЦИЮ

В ОКТЯБРЕ 2022 ГОДА

Лимоны   **125,74** ₹



Лук репчатый   **25,34** ₹



Чеснок   **237,47** ₹

Капуста белокочанная   **16,93** ₹



Морковь   **23,84** ₹

Картофель   **24,81** ₹

Свёкла столовая   **24,84** ₹

Яблоки   **81,46** ₹

Апельсины   **110,64** ₹

Бананы   **82,67** ₹

Виноград   **129,31** ₹

Груши   **158,10** ₹

Орехи   **643,48** ₹

Сухофрукты   **401,70** ₹

Помидоры свежие   **90,39** ₹

Огурцы свежие   **86,26** ₹





ИНДЕКСЫ ЦЕН НА ОТДЕЛЬНЫЕ ГРУППЫ НЕПРОДОВОЛЬСТВЕННЫХ ТОВАРОВ

В % ОКТЯБРЬ 2022 К ПРЕДЫДУЩЕМУ МЕСЯЦУ

ИНДЕКС ЦЕН НА НЕПРОДОВОЛЬСТВЕННЫЕ ТОВАРЫ



99,79

Непродовольственные товары



99,68

Моющие и чистящие средства



100,56

Телерадиотовары



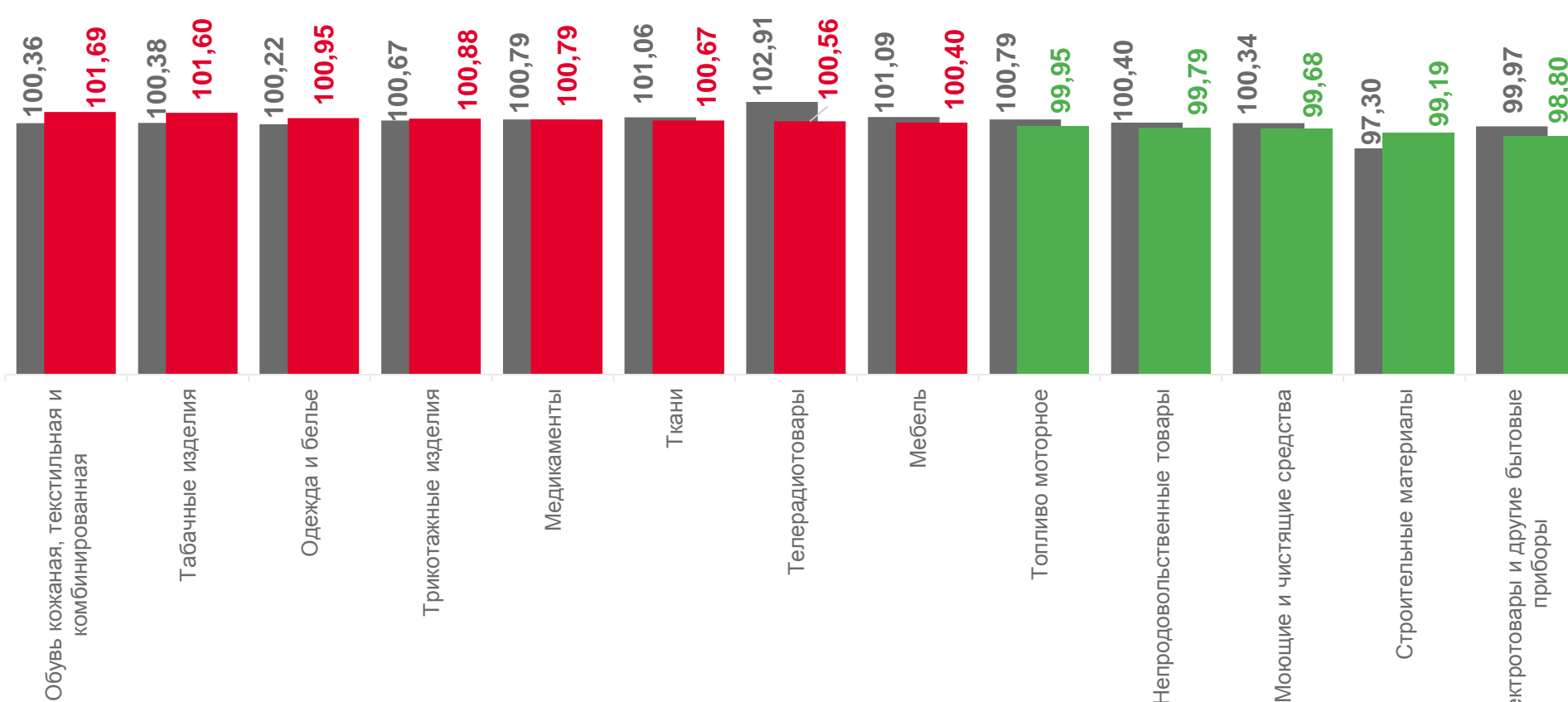
100,79

Медикаменты



101,60

Табачные изделия



■ октябрь 2021г. к сентябрю 2021г.

■ октябрь 2022г. к сентябрю 2022г.



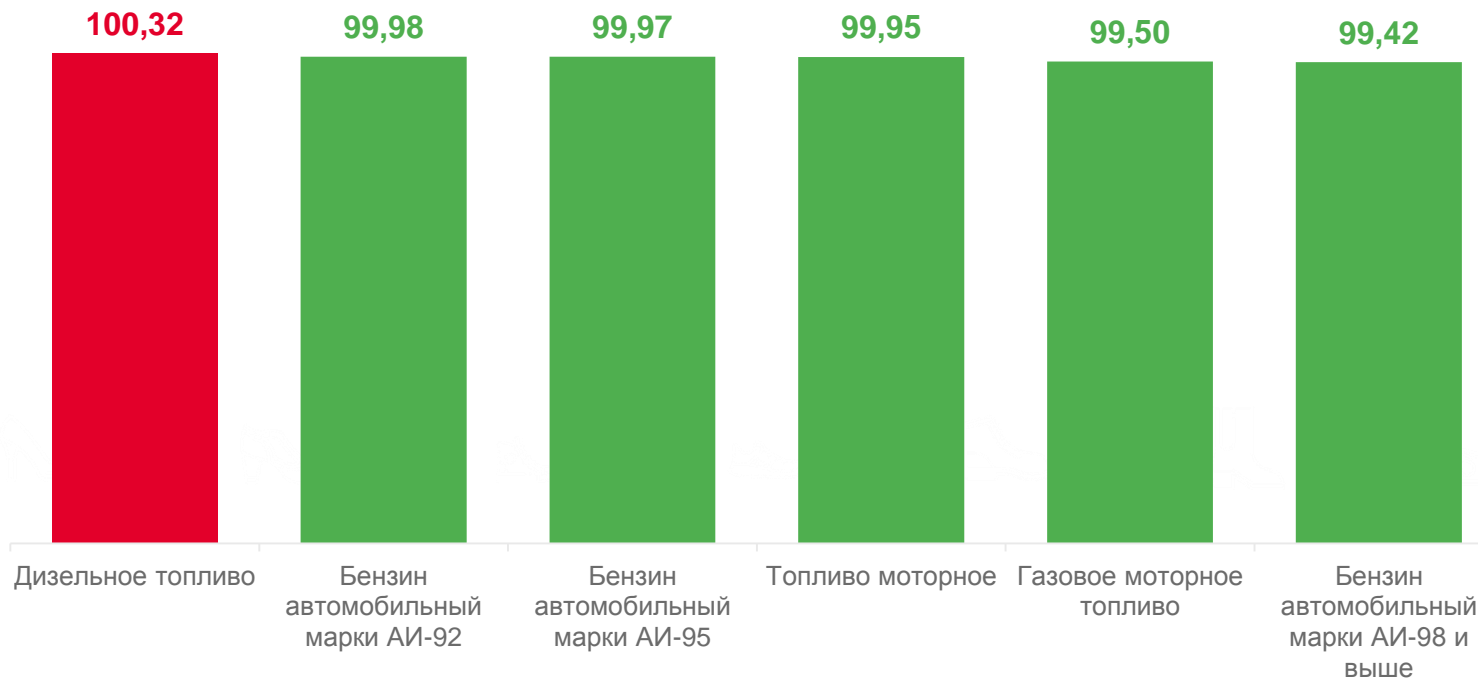


ИНДЕКСЫ ЦЕН НА ТОПЛИВО МОТОРНОЕ

В % К ПРЕДЫДУЩЕМУ МЕСЯЦУ

ИНДЕКС ЦЕН НА ТОПЛИВО МОТОРНОЕ

	99,95
Топливо моторное	
	99,42
Бензин автомобильный марки АИ-98	
	99,50
Газовое моторное топливо	
	99,97
Бензин автомобильный марки АИ-95	
	99,98
Бензин автомобильный марки АИ-92	
	100,32
Дизельное топливо	



СРЕДНИЕ ЦЕНЫ
НА ТОПЛИВО
МОТОРНОЕ

▲ 52,94 ₹

▼ 45,94 ₹

▼ 49,39 ₹

▼ 17,94 ₹

▼ 60,76 ₹





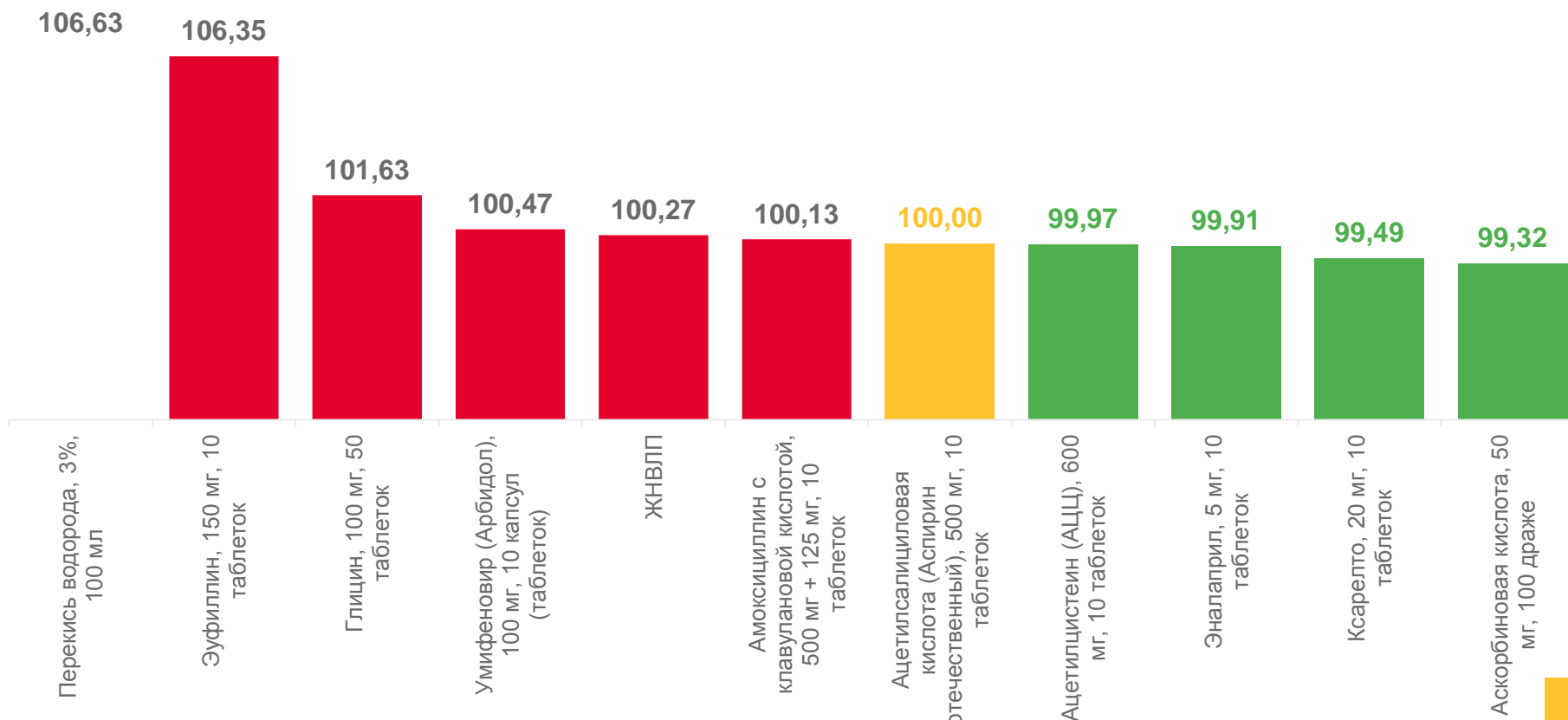
ИНДЕКСЫ ЦЕН НА МЕДИКАМЕНТЫ

В % К ПРЕДЫДУЩЕМУ МЕСЯЦУ

ИНДЕКС ЦЕН НА МЕДИКАМЕНТЫ



Медикаменты	100,79
Аскорбиновая кислота 50мг, 100 драже	99,32
Ксарелто, 20 мг, 10 табл	99,49
Эналаприл, 5 мг, 10 табл	99,91
АЦЦ, 600мг, 10 табл	99,97
Аспирин отечественный, 500 мг	100,00
Амоксицилин с клавуановой кислотой, 500мг+125мг, 10 табл	100,13
ЖНВЛП	100,27
Арбидол, 10 капсул	100,47
Эуфиллин, 150 мг, 10 табл	106,35

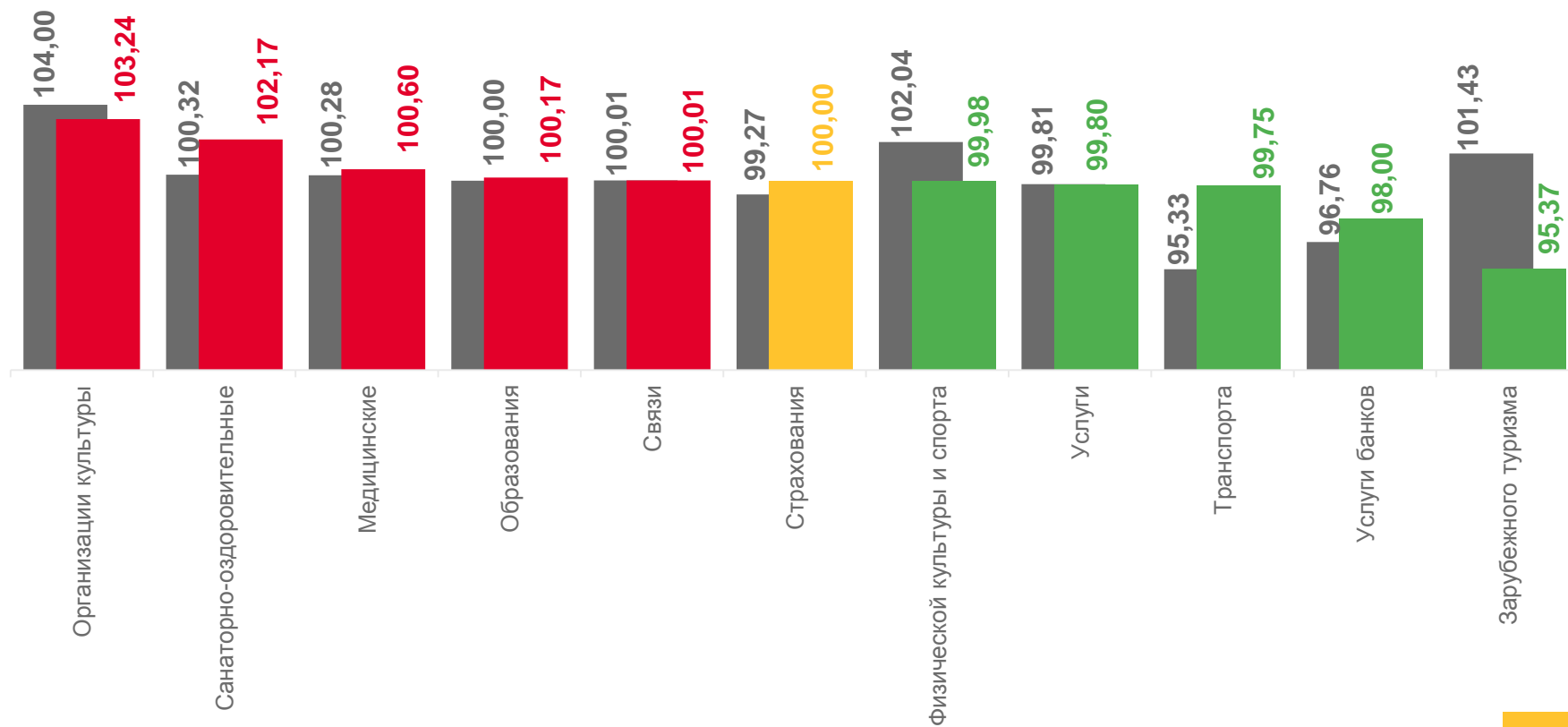
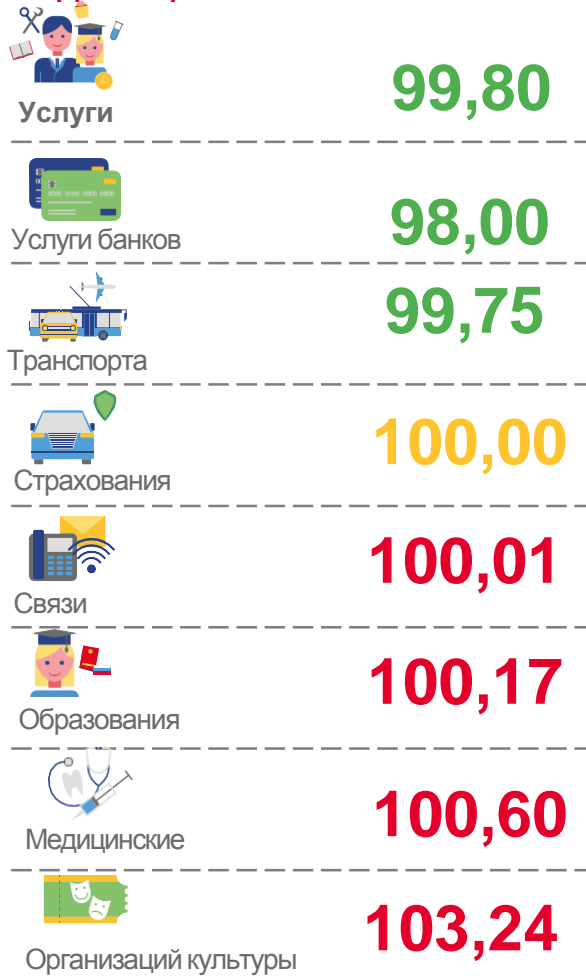




ИНДЕКСЫ ЦЕН И ТАРИФОВ НА УСЛУГИ

В % К ПРЕДЫДУЩЕМУ МЕСЯЦУ

ИНДЕКС ЦЕН НА УСЛУГИ



■ октябрь 2021г. к сентябрю 2021г.

■ октябрь 2022г. к сентябрю 2022г.





ИНДЕКСЫ ЦЕН И ТАРИФОВ НА УСЛУГИ

В % К ДЕКАБРЮ ПРЕДЫДУЩЕГО ГОДА

ИНДЕКС ЦЕН НА УСЛУГИ



Услуги

109,41



Услуги банков

101,58



Образования

103,86



Транспорта

108,48



Связи

108,62



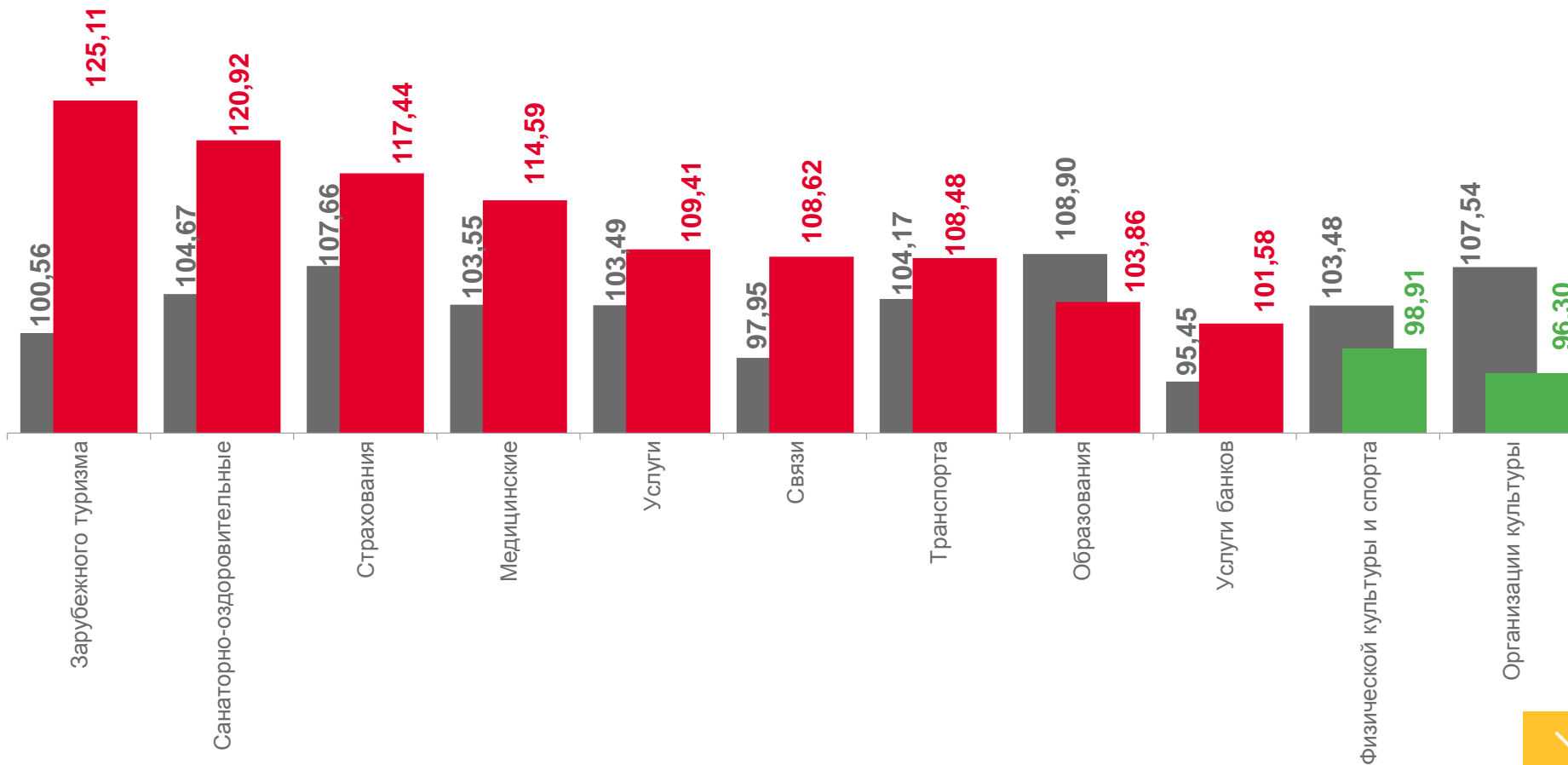
Медицинские

114,59



Страхования

117,44



■ октябрь 2021г. к декабрю 2020г.

■ октябрь 2022г. к декабрю 2021г.

